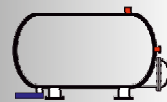


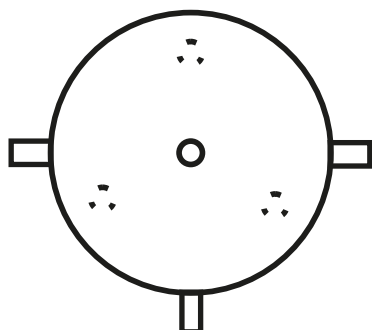
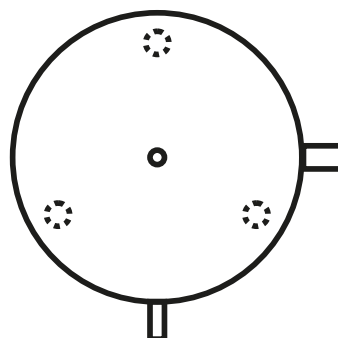
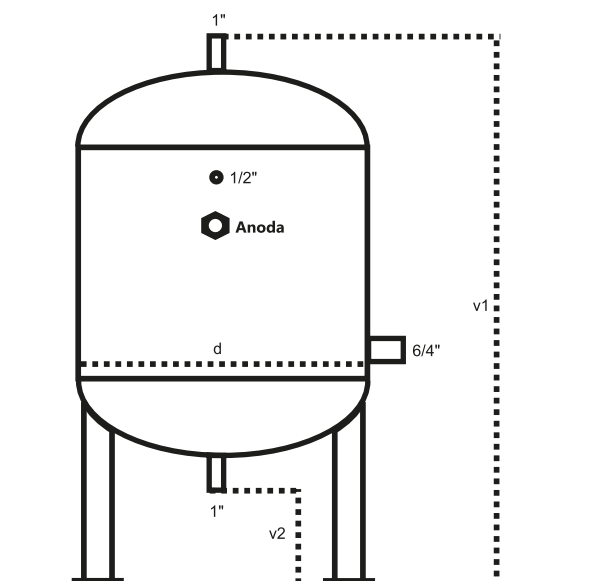
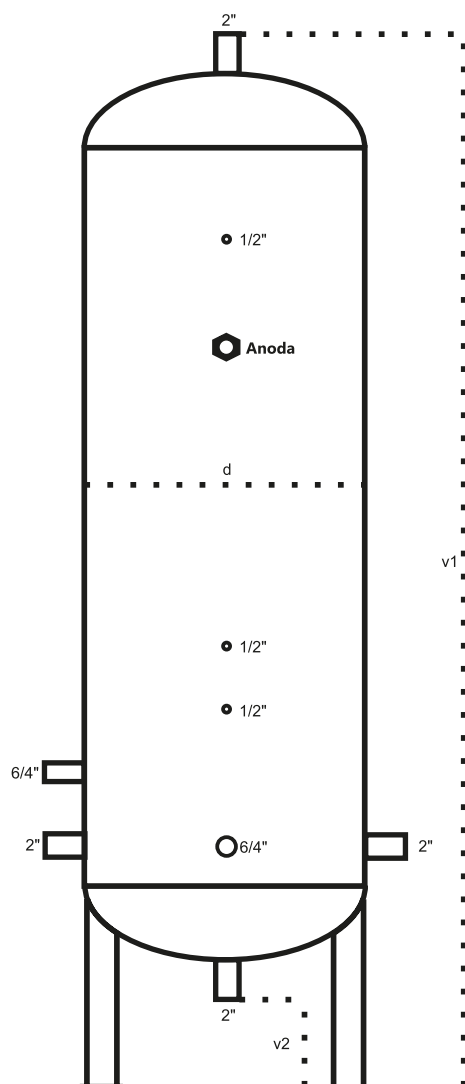
NZ - Nerezový Zásobník - TUV

Pro akumulaci Teplé Užitkové Vody



Provedení od 400 litrů

Provedení do 350 litrů



Maximální provozní teplota	90 °C
Maximální provozní tlak	1,0 MPa
Materiál zásobníku	AISI 321
Přípojná hrdla	vnitřní závit

Výrobky odpovídají platným normám a technickým podmínkám - certifikát SZÚ. Nejedná se o vyhrazená tlaková zařízení.

Nabízíme možnost nestandardní výroby dle dokumentace a projektu zákazníka. Lze zvolit požadovaný objem, průměr klenutých dnů, třídu nerezového materiálu zásobníku, počet a dimenze hrdel s vnitřním – vnějším závitem, přírubová hrdla, revizní otvory, osazení hrdel pro elektrická topná tělesa apod. Zásobníky lze vyrobit bez nohou na pevném nákrčku s otvory pro připojení.

info@kotelana.eu
+420 605 767 778
+420 722 233 023

www.kotelana.eu

Kotelana s.r.o.
Chvalovická 1191
289 11 Pečky

NZ - Nerezový Zásobník - TUV

Přehled rozměrů



info@kotelana.eu
+420 605 767 778
+420 722 233 023

www.kotelana.eu

Kotelana s.r.o.
Chvalovická 1191
289 11 Pečky

Modelová řada	Užitný objem	Objednací číslo zásobníku	Celková výška	Průměr zásobníku	Přípojná hrdla	Hmotnost
NZ120	116	1101201	970	500	2x2", 1x6/4", 1x1" vč. anody, 1x1/2" vč. teploměru	28
NZ150	141	1101501	1170	500		33
NZ200	204	1102001	1370	500		38
NZ250	248	1102501	1300	600		39
NZ330	330	1103301	1610	600		50
NZ350	346	1103501	1690	600		57
NZ400	394	1104001	1860	600	4x2", 2x6/4" 1x1/2" vč. teploměru 1x1" vč. Anody, 2x1/2"	63
NZ500	496	1105001	2220	600		78
NZ500	503	1105002	1780	700		73
NZ600	599	1106001	2030	700		82
NZ700	695	1107001	2280	700		91
NZ750	752	1107501	2020	790		126
NZ800	801	1108001	2120	790		132
NZ900	899	1109001	2320	790		144
NZ1000	997	1110001	2520	790		156
NZ1000	999	1110002	2480	800		154
NZ1000	1010	1110003	1930	950	4x2", 2x6/4" 1x1/2" vč. teploměru 1x1" vč. Anody, 2x1/2"	147
NZ1100	1109	1111001	2110	950		157
NZ1250	1255	1112501	2320	950		172
NZ1300	1294	1113001	2370	950		176
NZ1400	1397	1114001	2560	950		186
NZ1500	1506	1115001	2710	950		197
NZ1550	1542	1115501	2760	950		201
NZ1600	1612	1116001	2860	950		208
NZ1700	1709	1117001	3000	950		218
NZ1800	1796	1118001	3120	950		227
NZ1900	1896	1119001	3260	950		237
NZ2000	1995	1120001	3400	950		247
NZ2000	1998	1120002	3150	1000		332
NZ2200	2202	1122001	3370	1000		358
NZ2500	2500	1125001	3750	1000		396
NZ2600	2599	1126001	2880	1200		355
NZ2700	2701	1127001	2970	1200		366
NZ2800	2791	1128001	3050	1200		376
NZ2900	2904	1129001	3150	1200		388
NZ3000	3006	1130001	3240	1200		399
NZ3000	3000	1130002	2560	1400		360
NZ3500	3507	1125001	2890	1400		407
NZ4000	4000	1140001	3210	1400		452
NZ4500	4508	1145001	3540	1400		498
NZ5000	5000	1150001	3860	1400		543
NZ5200	5215	1152001	4000	1400		563
NZ5500	5492	1155001	4180	1400		588
NZ6000	6000	1160001	4510	1400		635

Uvedené rozměry jsou informativního charakteru. Změna rozměrů vyhrazena.